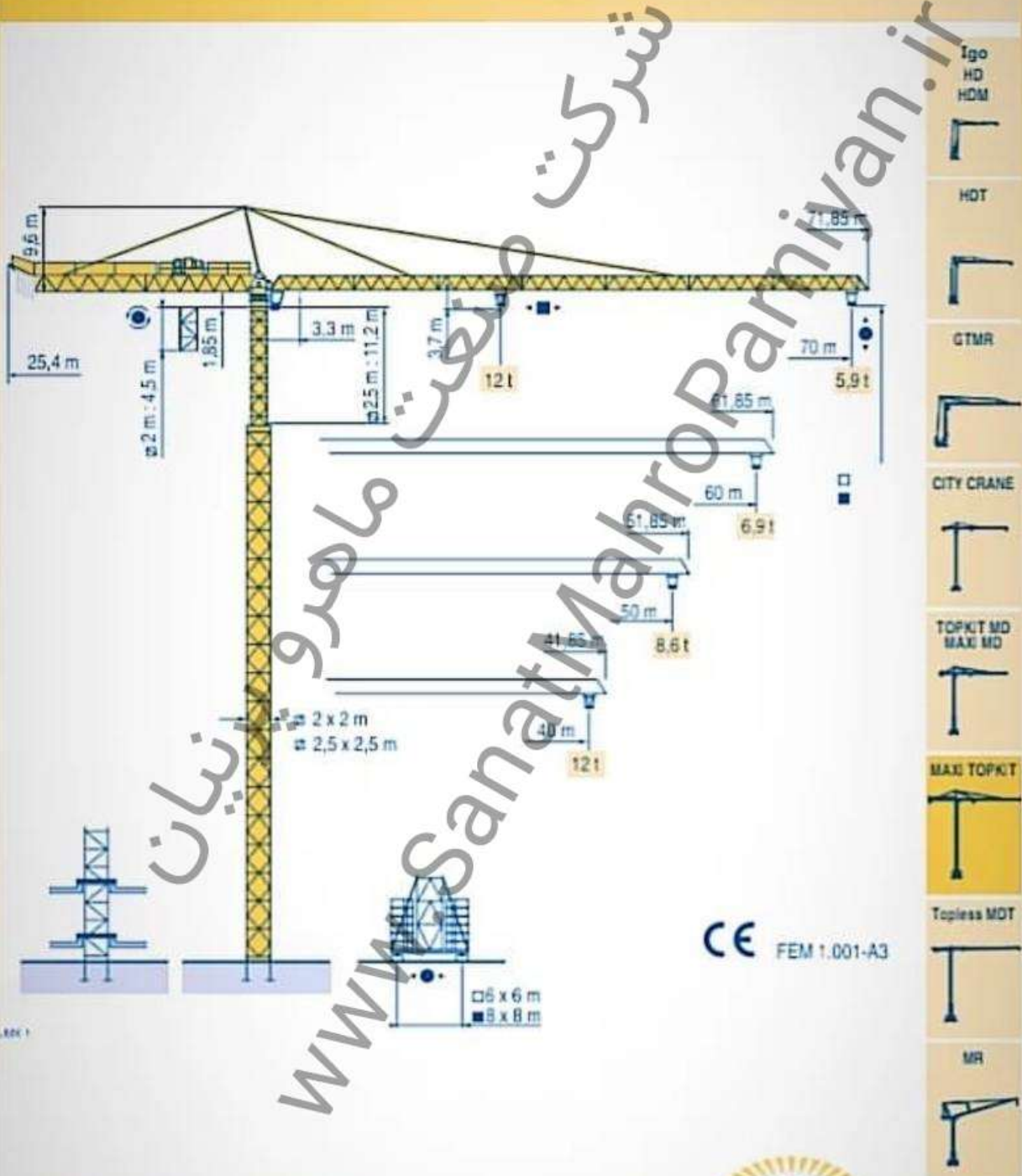


TOPKIT K3/59 C



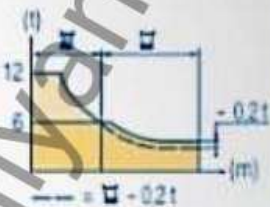
POTAIN

Courbes de charges
Lastkurven

Load diagrams
Curvas de cargas

Curve di carico

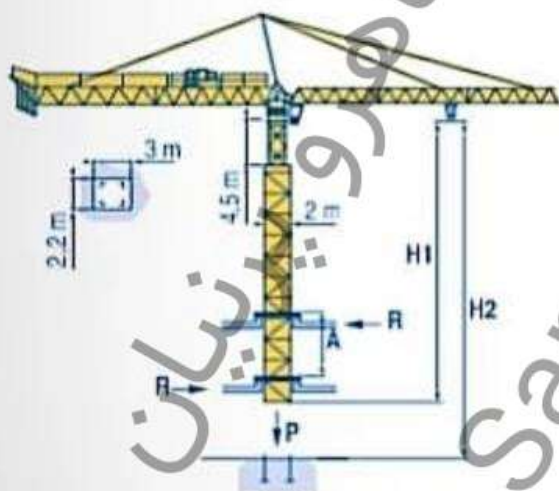
70 m télésc.	3.3	▶	37.2	40	43	45	47	50	53	55	57	60	63	65	67	69	70 m
			12	11,1	10,2	9,7	9,2	8,6	8	7,6	7,3	6,9	6,5	6,2	6	5,9	t
60 m télésc.	3.3	▶	37.2	40	43	45	47	50	53	55	57	60 m					
			12	11,1	10,2	9,7	9,2	8,6	8	7,6	7,3	6,9	t				
50 m télésc.	3.3	▶	37.2	40	43	45	47	50 m									
			12	11,1	10,2	9,7	9,2	8,6	t								
40 m télésc.	3.3	▶	40 m														
			12	t													



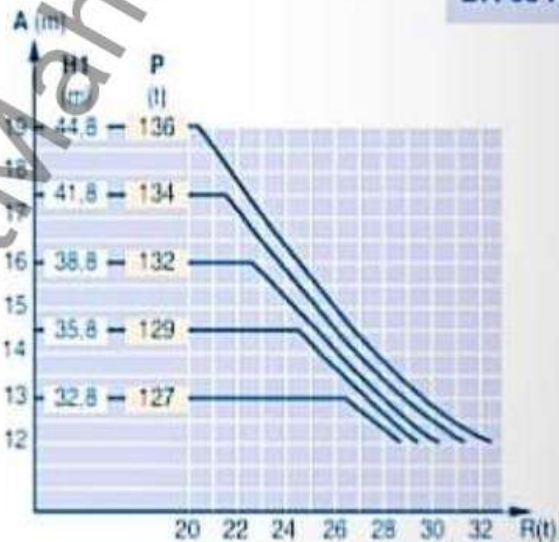
Télescopage sur dalles
Kletterkrane im Gebäude

Climbing crane
Telescopage gruas trepadoras

Gru in cavedio



BA 68 A



	55 RCS	70 RCS 30	120 LMD 30S
H2	183 m	222 m	282 m
	141 m	150 m	

A Distance entre cadres
H1 Hauteur grue
P Poids de la grue (en service)
R Réaction horizontale

Distance between collars
Crane height
Crane weight (in service)
Horizontal reaction

Distanza fra i telai
Altezza gru
Peso della gru (in servizio)
Reazione orizzontale

A Abstand zwischen den Rahmen
H1 Kranhöhe
P Krangewicht (in Betrieb)
R Horizontalkräfte

Distancia entre marcos
Altura grúa
Peso de la grúa (en servicio)
Reacción horizontal

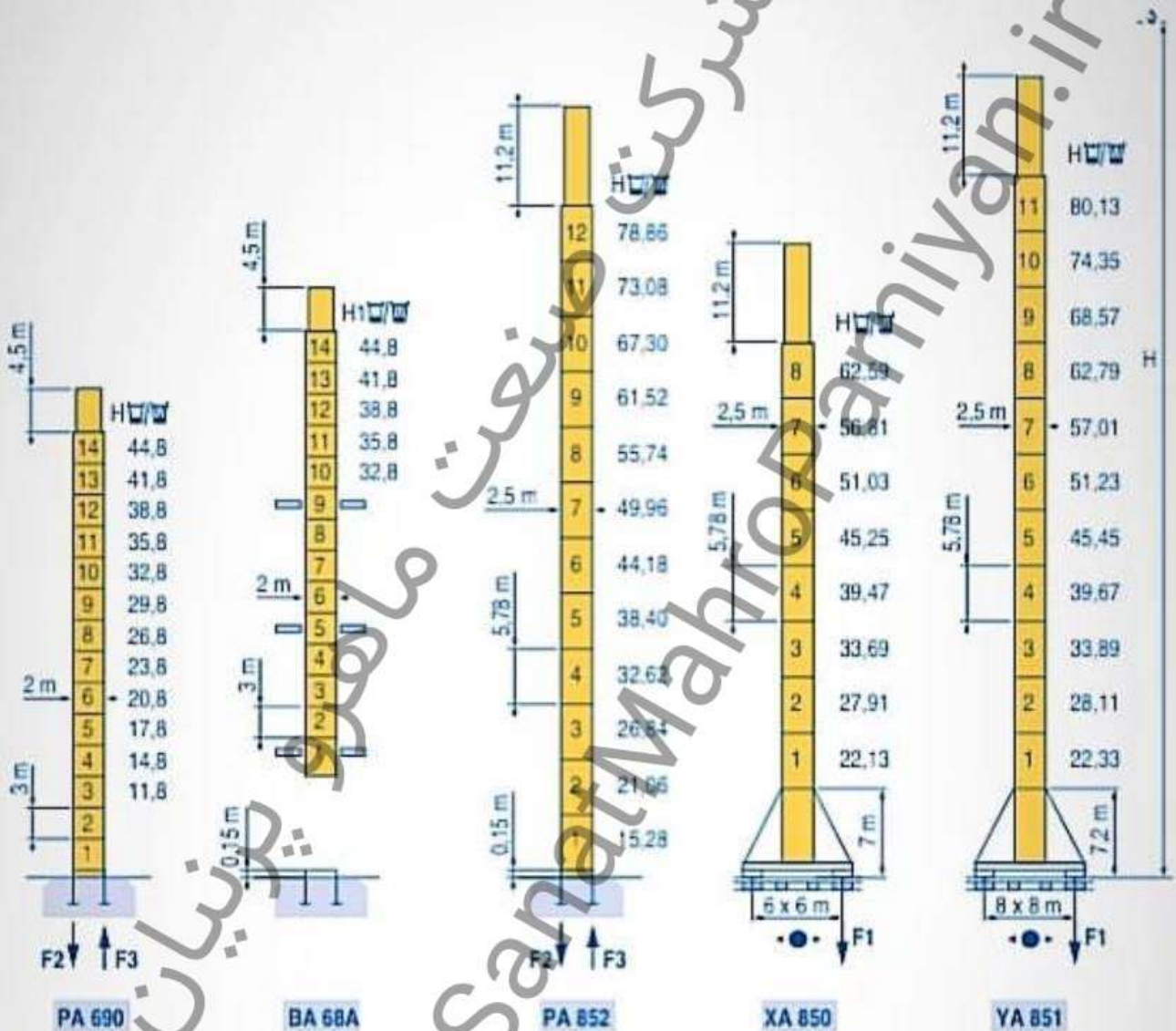
各副塔架之间距离
工作状态于塔机高度
工作状态于塔机重量
水平反力

TOPKIT K3/59 C

POTAIN

2 m x 2 m

2,5 m x 2,5 m



F2 • 175 t ■ 128 t
F3 • 117 t ■ 76 t
▲ 95 t



F2 • 195 t ■ 197 t
F3 • 126 t ■ 134 t
▲ 110 t

F1 • 118 t ■ 94 t
▲ 115 t

F1 • 107 t ■ 108 t
▲ 130 t

<p>• Réactions en service ■ Réactions hors service ▲ A vide sans last (ni train de transport) avec flèche et hauteur maximum.</p>	<p>• See climbing crane Reactions in service ■ Reactions out of service ▲ Without load, ballast (or transport axles), with maximum jib and maximum height.</p>	<p>• Consultare gru in cavetto Reazioni in servizio ■ Reazioni fuori servizio ▲ A vuoto, senza zavorra (no assali di trasporto) con braccio massimo e altezza massima.</p>
<p>• Siehe Kletterkrane im Gebäude • Reaktionskräfte in Betrieb ■ Reaktionskräfte außer Betrieb ▲ Ohne Last, Ballast (und Transportachse), mit Maximalsäule und Maximalhöhe.</p>	<p>• Veá grúa trepadora Reacciones en servicio ■ Reacciones fuera de servicio ▲ Sin carga, sin lastre, (ni tren de transporte), flecha y altura máxima.</p>	<p>• 吊樓板爬升 • 工作状况下的反应 • 非工作状况下的反应 • 空载无压重也无运输车 • 有吊臂和最大高度</p>

TOPKIT K3/59 C

POTAIN