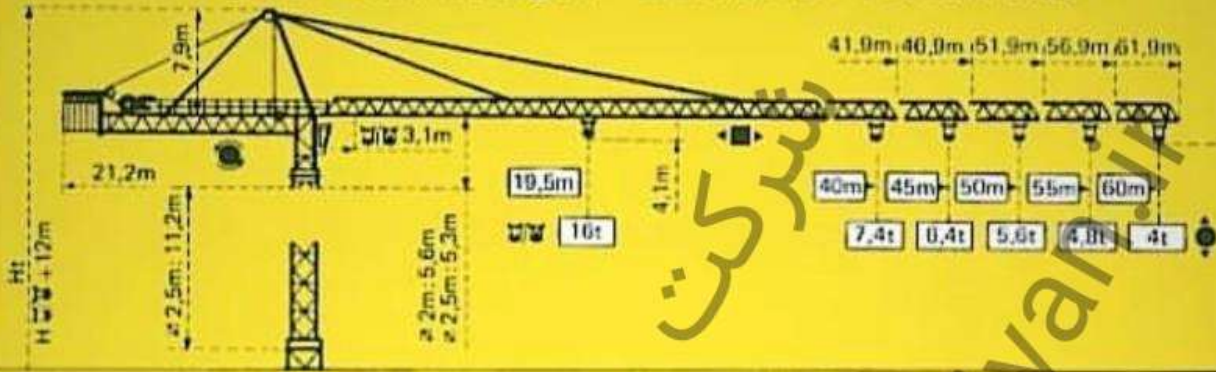


TOPKIT H40 / 40C

POTAIN 

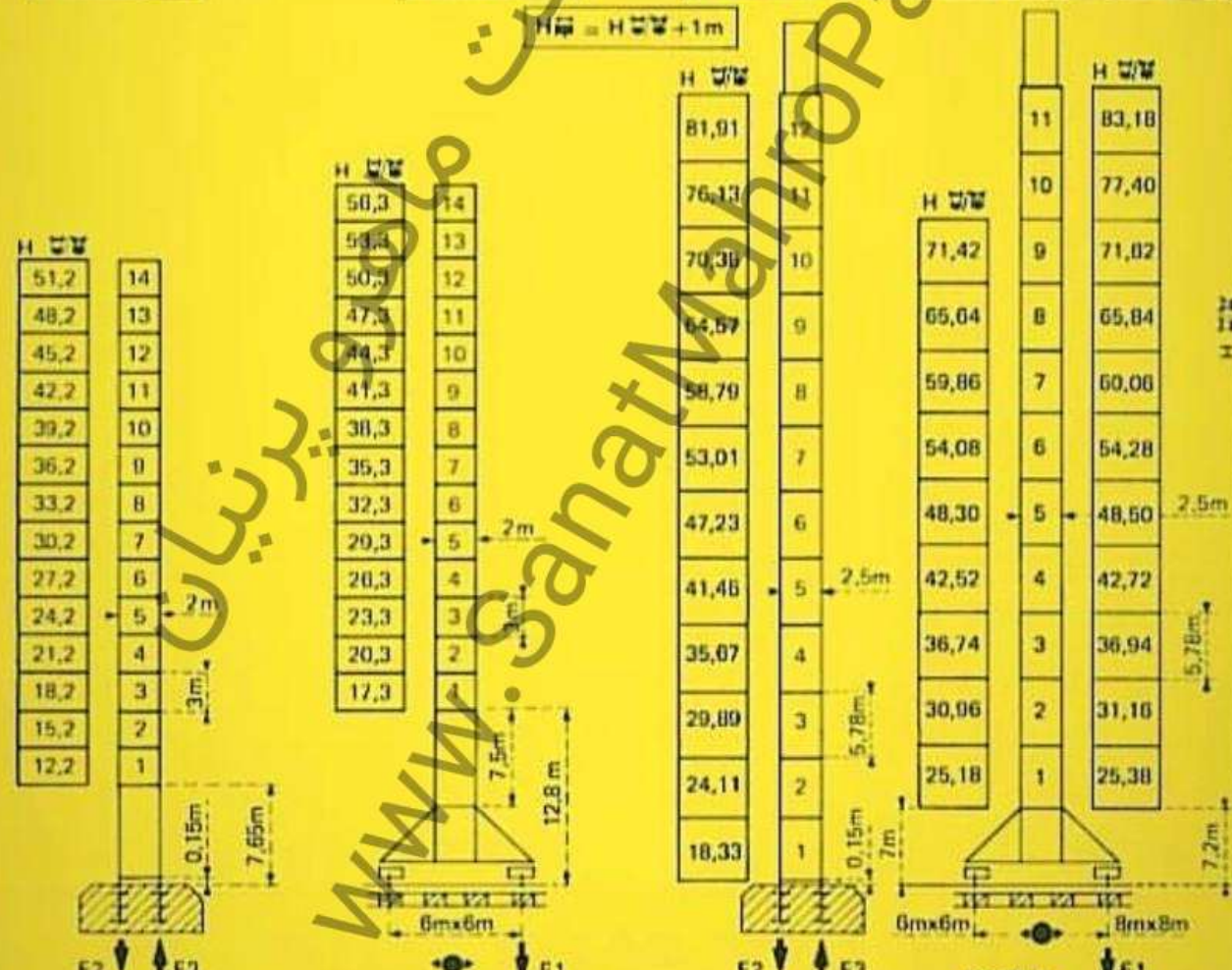
POTAIN TOPKIT H40 / 40C

Cotes Abmessungen Dimensions Dimensiones



Mât/Mast Mast Mástil
 2m x 2m
PA 683

Mât/Mast Mast Mástil
 2.5m x 2.5m
PA 856 XA 857 YA 858



F = Réactions Eckdrücke Reactions Reacciones

F2	● 142 t	■ 111 t
F3	● 92 t	■ 68 t
72 t		

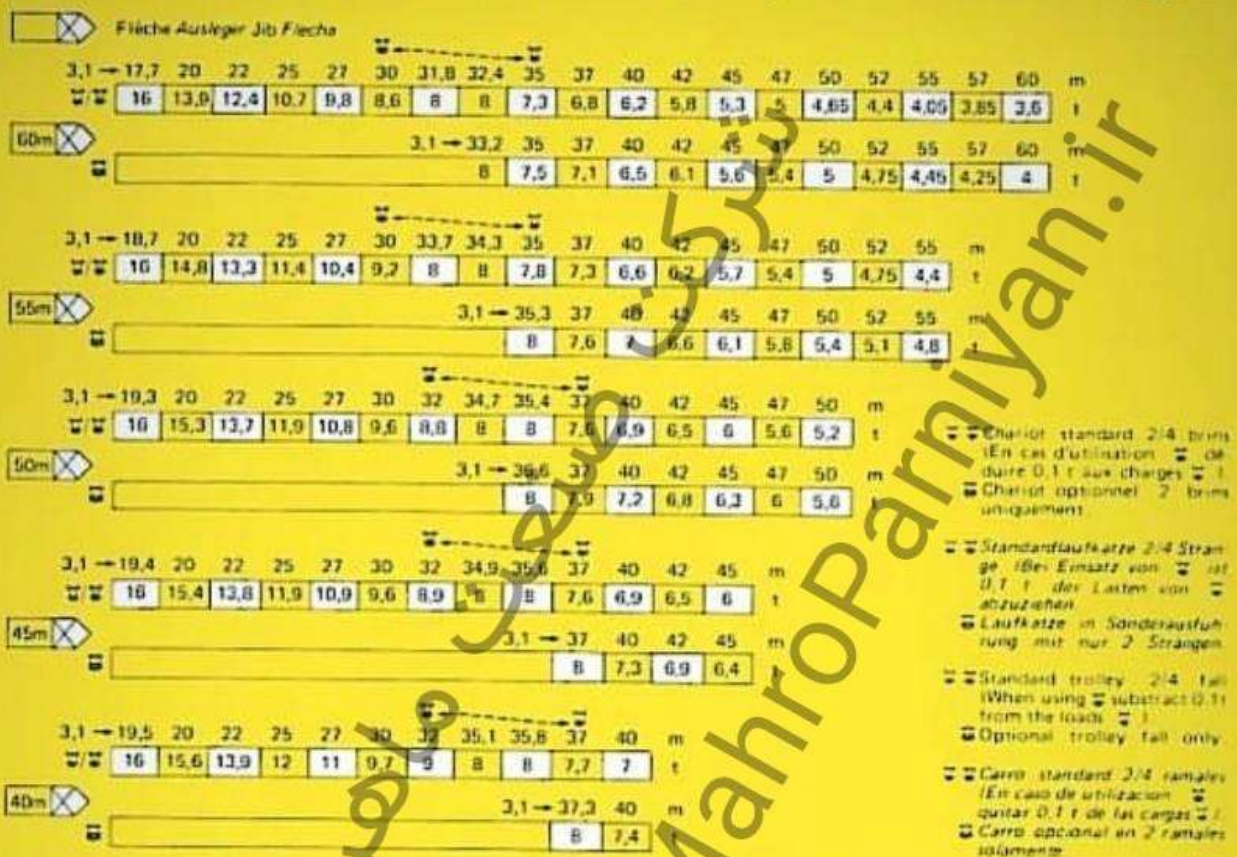
F1	● 91 t	■ 80 t
85 t		

F2	● 165 t	■ 213 t
F3	● 99 t	■ 157 t
98 t		

F1	● 113 t	■ 116 t
102.9 t		

F1	● 103 t	■ 121 t
110 t		

Courbes de charges Lastkurven Load diagrams Curvas de cargas



Autres implantations Aufstellmöglichkeiten Mounting possibilities Otras implantaciones

Nous consulter
Auf Anfrage
Consult us
Consultarnos



H > H maxi : nous consulter

- En service
- Hors service

☒ A vide sans lest avec fleche et hauteur maximum.

H > H maxi : Auf Anfrage

- In Betrieb
- Ausser Betrieb

☒ Ohne Last und Ballast mit Maximalausleger und Maximalhöhe.

H > H maxi : consult us

- In service
- Out of service

☒ Without load and ballast with longest jib and maximum height.

H > H maxi : Consultarnos

- En servicio
- Fuera de servicio

☒ Sin cargas, sin lastre con flecha y altura máxima.

POTAIN TOPKIT H40 / 40C