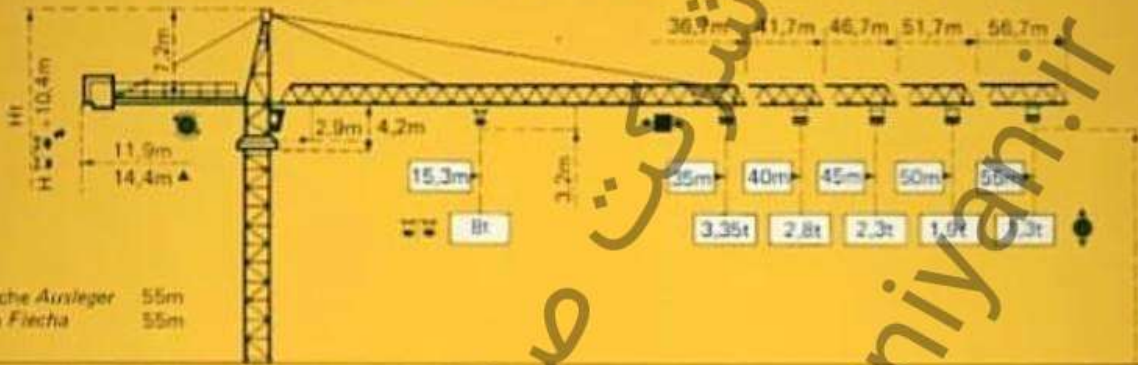


POTAIN TOPKIT G20 13C

Cotes Abmessungen Dimensions Dimensiones



▲ Flèche Arralger 55m
▲ Jib Flèche 55m

Mâtère Mast Mast Mástil
1,6m x 1,6m

Mâtère Mast Mast Mástil
2m x 2m

PA455

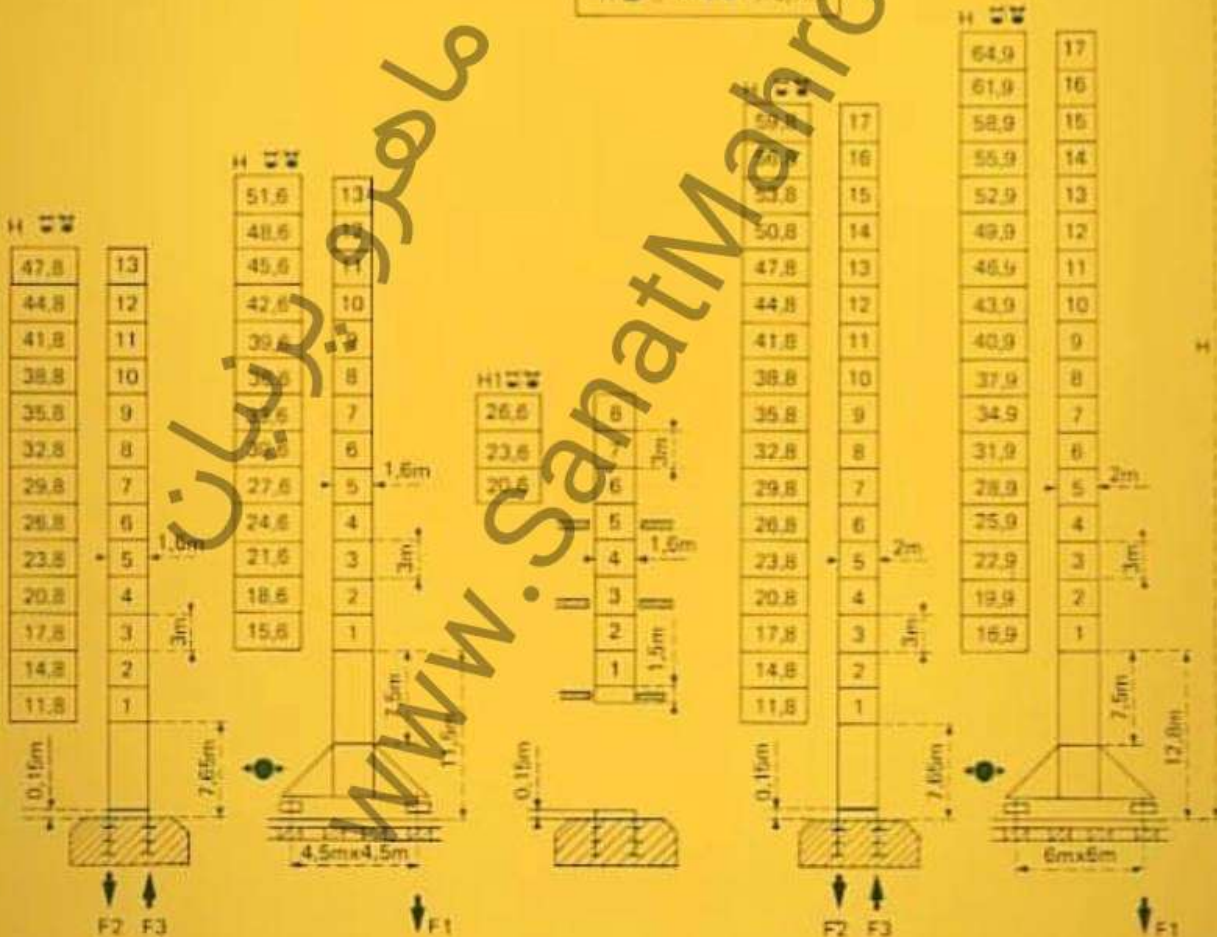
SB455

BA45A

PA663

VB663

$$H_{\text{total}} = H_{\text{mast}} + 0,7\text{m}$$



F = Reactions Eckdrücke Reactions Reacciones

F2 ● 92t ● 132t

F3 ● 64t ● 107t

37t

F1 ● 71t ● 96t

46t

Voir ci-contre
Siehe nebenstehend
See opposite
Ver página opuesta

F2 ● 99t ● 165t

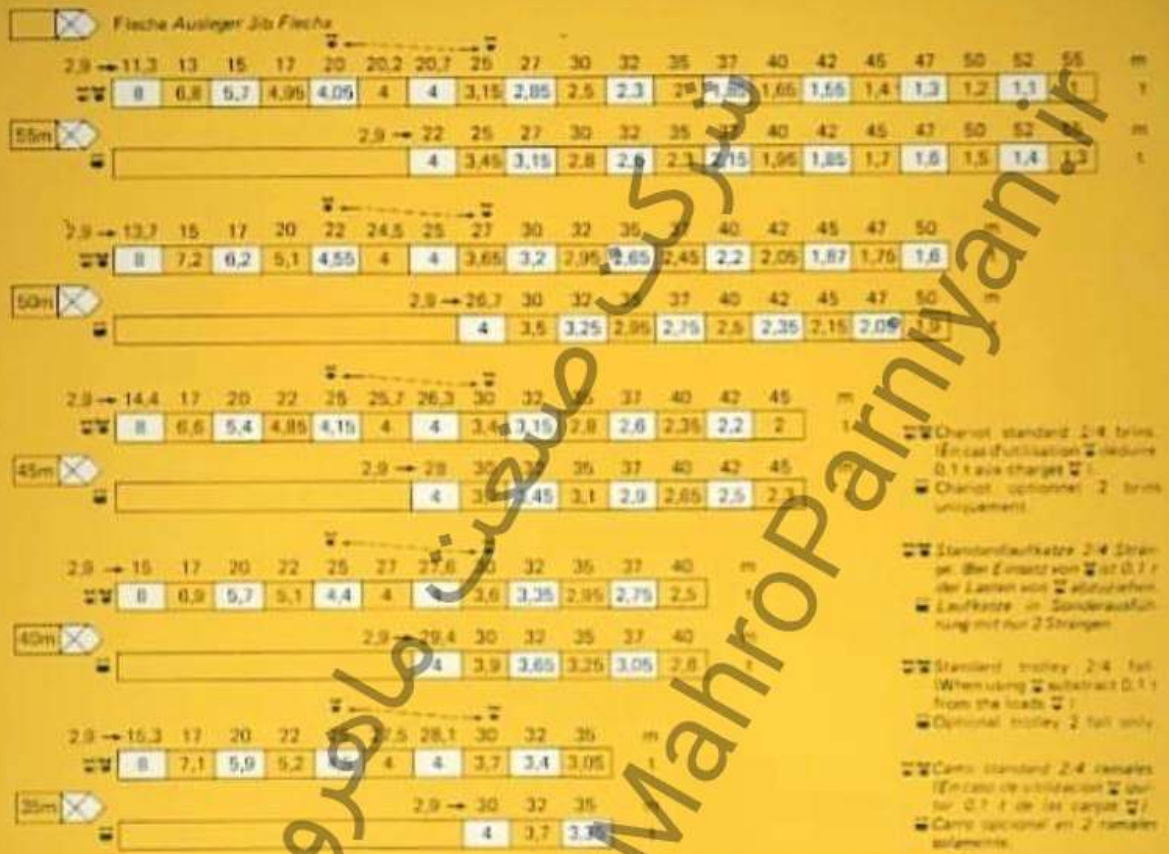
F3 ● 60t ● 134t

42t

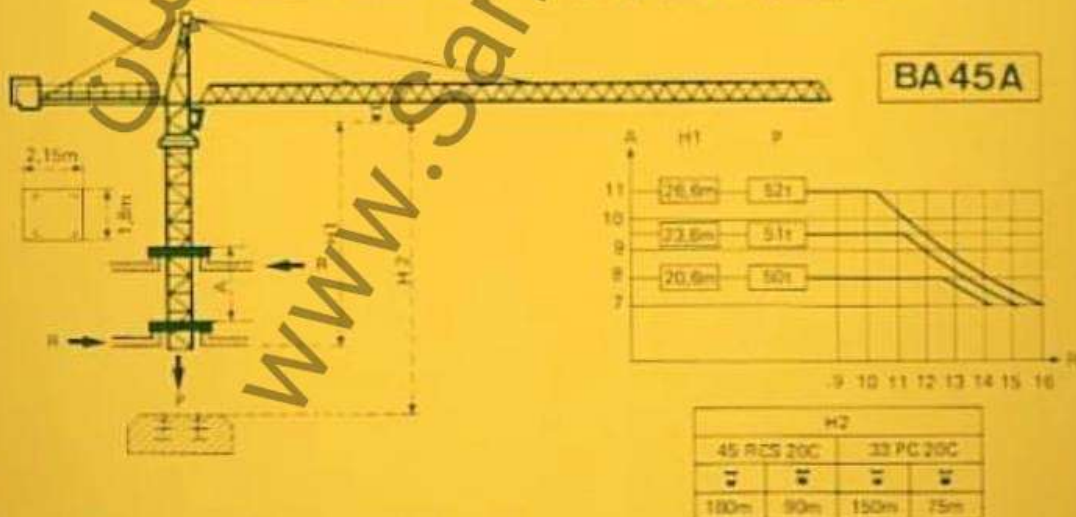
F1 ● 80t ● 115t

61t

Courbes de charges Lastkurven Load diagrams Curvas de cargas



Telescopage sur dalles Kletterkrane im Gebäude Climbing crane - Telescopage gruas trepadoras



A Distance entre cadres / Abstand zwischen den Rahmen / Distance between collars / Distancia entre marcos
 H1 Hauteur grue / Kranhöhe / Crane height / Altura grúa
 P Poids de la grue / Krangewicht / Crane weight / Peso de la grúa
 R Réaction horizontale / Horizontalkräfte / Horizontal reaction / Reacción horizontal

● En service / In Betrieb / In service / En servicio
 ● Hors service / Außer Betrieb / Out of service / Fuera de servicio
 (A) A wide sans lest avec flèche et hauteur maximum. / Ohne Last und Ballast mit Maximalausleger und Maximalhöhe. / Without load and ballast with longest jib and maximum height. / Sin cargas, sin lastre con flecha y altura máxima

POTAIN TOPKIT G20 13

				m/min	t		ch-PS hp	kW
Levage Heben Hoisting Elevación	45 RCS 20 C 		0-20	4	361 m >361 m		45	33
			0-80	2				
			0-20	8				
			0-40	4				
	33 PC 20 C 		5.4	4	299 m >299 m		33	24
			30	4				
			60	2				
			2.7	8				
			15	4				
			30	4				
Distribution - Katzfahren Trolleying - Distribución		6 DPC 4	7.5 30 60				6	4.4
Orientation - Schwenken Slewing - Orientación		OMD	0-10 0-10 0-10				8	5.9
Translation Kranfahren Travelling Traslación	SB 455 R > 10m	RT 324 C2 2V 12,5-25				2 x 7	2 x 5,2	
		RC 445 ARC H < 33,6 m	10 - 50				4 x 6,8	4 x 5
	VB 663 R > 13m	RT 443 RT	15 - 30				4 x 5	4 x 3,7
		RC 646 ARC H < 43,6 m	10 - 50				4 x 6,8	4 x 5
Réseau - Netzstrom - Mains supply - Red							380V - 50 HZ	
Puissance électrique nécessaire - Anschlusswert - Necessary electric power - Potencia eléctrica necesaria							RCS : 70 kVA PC : 50KVA	
Groupe électrogène - Stromaggregat - Generator set - Grupo electrogéno							.	

*Nous consulter - Auf Anfrage - Consultar - Consultarnos

NF E52081 - B2

POTAIN

18, rue de Charbonnières B.P. 173 - F 69132 ECULLY Cedex
 Tél. (71) 833.81.81 - Telex 330 179 F

POTAIN GmbH - D 6062 MÖRFELDEN - WALLDORF
 Nordendstr. 79-87 - Postfach 420 - Tel. 06105 704.0 - Telex 4.185745
 POTAIN SUISSE S.A. - CH 5115 MORIKEN WILDEGG
 Tel. 84.53.19.91 - Telex 68294

TOPKIT G20/13C

Ref. 8447 KML 1